中环联合认证中心产品认证业务系统

注册用户操作手册

文件信息

文件标题	注册用户操作手册
起草项目	中环联合认证中心产品认证业务在线申办系统
发布日期	2017-09-06

修订记录

日期	版本	描述	作者
2017-09-06	1.0	新建	CEC 信息室
2017-11-30	1.1	修订	CEC 信息室
2017-12-07	1.2	修订	CEC 信息室
2019-11-22	1.3	修订	CEC 信息室

目录

1 认证申请.....3
1.1 产品系统更新优化功能.....3
1.1.1 填写申请功能优化.....3
1.1.2 填写年检申请书.....3
1.1.3 导入单元信息功能.....5
1.1.4 受理中申请流程跟踪优化功能.....9
1.1.5 新增【政采清单】菜单.....11
1.2 完整功能说明.....17
1.2.1 申请管理.....17
1.2.2 证书管理.....38
1.2.3 认证信息管理.....40
1.2.4 个人信息管理.....41
1.2.5 政采清单.....42
1.3 通知.....47

1 认证申请

1.1 产品系统更新优化功能

1.1.1填写申请功能优化

填写变更、再认证申请时，填写证书号后可点击【自动选择证书认证标准】来自动选择与原证书对应的标准：

变更申请：

再认证申请：

1.1.2填写年检申请书

1、 填写【中国环境标志(十环)】年检申请书

需要填写纯年检申请时，请填写【中国环境标志(十环)】年检申请书（若需要变更证书内容以及变更规格型号请填写变更申请书）

进入填写页面，与其他申请类型不同的是，首先年检申请不需要选择认证标准及单元，系统会在填写证书编号后自动将证书对应的认证标准及单元显示在申请书附加信息以及后续认证流程中，其次年检申请不需要填写企业的三方信息（委托人，制造商，生产企业）、证书邮寄信息、发票邮寄信息，系统会将证书对应的三方信息以及证书邮寄信息、发票邮寄信息自动带入年检申请书中，如有需要上传的申请书附件可在“相关附件”区域上传，选择发票信息后点击提交按钮即可提交年检申请。

2、填写【自我环境申明-Ⅱ 型】年检申请书

需要填写纯年检申请时，请填写【自我环境申明-Ⅱ 型】年检申请书（若需要变更证书内容请填写变更申请书）

进入填写页面，与其他申请类型不同的是，年检申请不需要填写企业的自我环境声明、三方信息（委托人，制造商，生产企业）、证书邮寄信息、发票邮寄信息，系统会将证书对应的企业自我环境声明、三方信息以及证书邮寄信息、发票邮寄信息自动带入年检申请书中，如有需要上传的申请书附件可在“相关附件”区域上传，选择发票信息后点击提交按钮即可提交年检申请。

1.1.3导入单元信息功能

所有类型的申请必须从系统导入单元页面下载模板后导入系统（下载模板位置如下图所示）：

点击左上角（红框处）的单元模板，可下载导入认证单元产品信息的模板（特殊标准及单元会有特殊的模板），如下图所示：

新申请模板：

	A	B	C	D	E	F
1	字段名称	APPPRODUCTUNIT	PRODUCTNAME	MODEL	TRADEMARK	REPORTFLAG
2	字段含义	认证单元	产品名称	规格型号	商标/品牌	是否上政采清单
3	数据类型	VARCHAR2	NVARCHAR2	NVARCHAR2	NVARCHAR2	NVARCHAR2
4	最大长度（字符）	255	500	500	255	255
5	填表说明	必须和系统中的"认证单元"的文字信息完全一致 此栏目为必填字段，必须填写	填写产品名称	填写的规格型号需是证书附件中要体现的全部规格信息，而不仅仅是变更的规格型号	填写商标/品牌	填写1或0，1为是，0为否 当本产品不属于政府采购的产品此列可不填
6	从B6单元格开始填写					

非新申请模板：

	A	B	C	D	E	F	H
1	字段名称	APPPRODUCTUNIT	PRODUCTNAME	MODEL	TRADEMARK	REPORTFLAG	ISDEL
2	字段含义	认证单元	产品名称	规格型号	商标/品牌	是否上政采清单	是否删除
3	数据类型	VARCHAR2	NVARCHAR2	NVARCHAR2	NVARCHAR2	NVARCHAR2	NVARCHAR2
4	最大长度（字符）	255	500	500	255	255	10
5	填表说明	必须和系统中的"认证单元"的文字信息完全一致 此栏目为必填字段，必须填写	填写产品名称	填写的规格型号需是证书附件中要体现的全部规格信息，而不仅仅是变更的规格型号	填写商标/品牌	填写1或0，1为是，0为否 当本产品不属于政府采购的产品此列可不填	选择是否删除
6	从B6单元格开始填写	干压瓷质砖	产品名称6	规格型号6	商标/品牌6	1	
7		干压瓷质砖	产品名称7	规格型号7	商标/品牌7	0	
8		干压瓷质砖	产品名称9	规格型号9	商标/品牌9	1	
9		干压瓷质砖	产品名称10	规格型号10	商标/品牌10	0	
10		干压瓷质砖	产品名称11	规格型号11	商标/品牌11	1	

注：以下导入单元相关说明关系到是否能够正常导入系统，关系到系统是否能够对上传的单元信息做正确处理，请务必仔细阅读，有问题可详询信息室。

1、非新申请模板相较于新申请模板增加了【是否删除】列以及上一周期申请导入的单元信息，且信息不可编辑（灰色区域的规格型号数据），若本次

申请未改变单元信息可不填写此表格，在认证流程完成后仍保持原单元（规格型号）信息；若本次申请需要改变（删除或者增加）单元（规格型号）信息，删除的单元信息必须在原单元信息（灰色部分不可编辑）后【是否删除】列必须选择“是”来删除此单元信息，如果不标记为“是”程序不做删除处理，删除的单元信息在认证流程完成后不会出现在证书附件中；新增加的单元信息在原单元信息（灰色区域的规格型号数据）下继续追加即可。若需要修改某条原规格型号信息（灰色区域的规格型号数据），可先将其标记为删除，把最新的规格型号信息添加在原单元信息下（灰色区域的规格型号数据）即可，模板中不支持对原规格型号进行修改。

2、因【轻型汽车】标准、单元以及导入模板做过调整，所以目前【轻型汽车】标准做变更、再认证申请时下载的模板仍为新申请的模板，需填写全部需要上传的单元信息后导入至系统。

3、家具、胶粘剂、汽车类认证标准模板中“认证单元”的文字必须和系统中的”认证单元“的文字信息完全一致，模板中”产品类别“的文字也需与系统中的对应单元的“单元小类”名称保持一致，目前家具、胶粘剂以及轻型汽车类认证标准提供认证单元和产品类别的下拉级联选择（如下图所示）

	A	B	C	D	E	F
1	字段名称	APPPRODUCTUNIT	PRODUCTCATEGORY	PRODUCTNAME	TRADEMARK	REPORTFLAG
2	字段含义	认证单元	产品类别	产品名称	商标/品牌	是否上政采清单
3	数据类型	VARCHAR2	NVARCHAR2	NVARCHAR2	NVARCHAR2	NVARCHAR2
4	最大长度（字符）	255	255	500	255	255
5	填表说明	必须和系统中的"认证单元"的文字信息完全一致 此栏目为必填字段，必须填写	"产品类别"的文字也需与系统中的对应单元的"单元小类"名称保持一致	填写产品名称	填写商标/品牌	填写1或0，1为是，0为否 当本产品不属于政府采购的产品此列可不填
6	从B6单元格开始填写					
7		软体家具				
8		金属家具				
9		实木类家具				
10		人造板类家具				
11		综合类木家具				
12		钢木家具				
13		塑料家具				
14		藤家具				

其它类别认证标准（除家具、胶粘剂、汽车类）模板中的“认证单元”的文字必须和系统中的”单元名称“完全一致，产品名称、规格型号以及商标品牌必须要填写。

	A	B	C	D	E	F	G	H
1	字段名称	APPPRODUCTUNIT	PRODUCTNAME	MODEL	TRADEMARK	REPORTFLAG		
2	字段含义	认证单元	产品名称	规格型号	商标/品牌	是否上政采清单		
3	数据类型	VARCHAR2	NVARCHAR2	NVARCHAR2	NVARCHAR2	NVARCHAR2		
4	最大长度（字符）	255	500	500	255	255		
5	填表说明	必须和系统中的"认证单元"的文字信息完全一致 此栏目为必填字段，必须填写	填写产品名称	填写的规格型号需是证书附件中要体现的全部规格信息，而不仅仅是变更的规格型号	填写商标/品牌	填写1或0，1为是，0为否 当本产品不属于政府采购的产品此列可不填		
6	从B6单元格开始填写							
7								
8								
9								
10								
11								
12								
13								
14								
15								
16								
17								
18								
19								
20								
21								

4、是否上政采清单列可不填写，填写“1”为进入清单，填写“0”为不不进入清单，不填写默认为“0”。需注意：无对应品目的认证单元此处填写“1”的话会无法导入至系统，请务必认真填写。

5、单元信息填写完毕后，点击下方导入单元，选择填写好的 excel 表格上传（如下图所示）

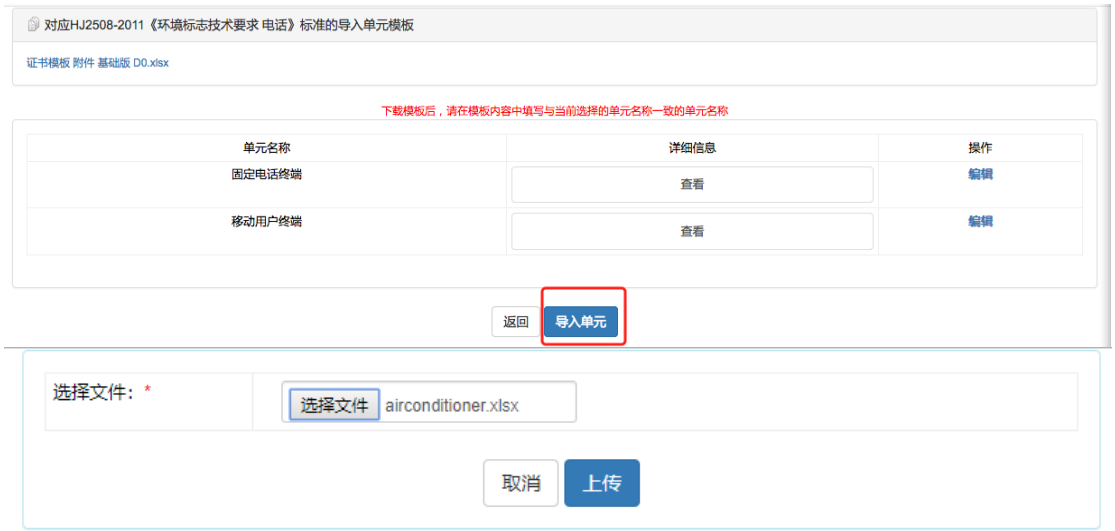

若未导入成功则会提示（如下图所示）

点击查看导入数据可以查看导入的数据及错误原因：

点击“导出全量单元附件”按钮会把导入的单元信息全部导出，错误的数据会有标红提示，修改后在进行导入即可。

1.1.4受理中申请流程跟踪优化功能

1、申请大页面申请进度功能可以更清晰的查看认证流程的具体进度（如下图

所示）：

2、点击打印申请书可以对申请书进行打印：

3、点击查看合同可以下载查看电子版合同，如图所示：

CEC-5114EL-D/1

合同登记编号：ELP2019C04444

环境标志产品认证合同

项目名称：中国环境标志（I 型）产品认证

4、点击修改开票信息可以修改申请的开票信息：

1.1.5新增【政采清单】菜单

1.1.5.1 制造商/经销商联系人管理

点击制造商/经销商联系人管理进入页面后可以对企业需进入政府采购清单的联系人进行管理：

点击新增按钮可以新增联系人：

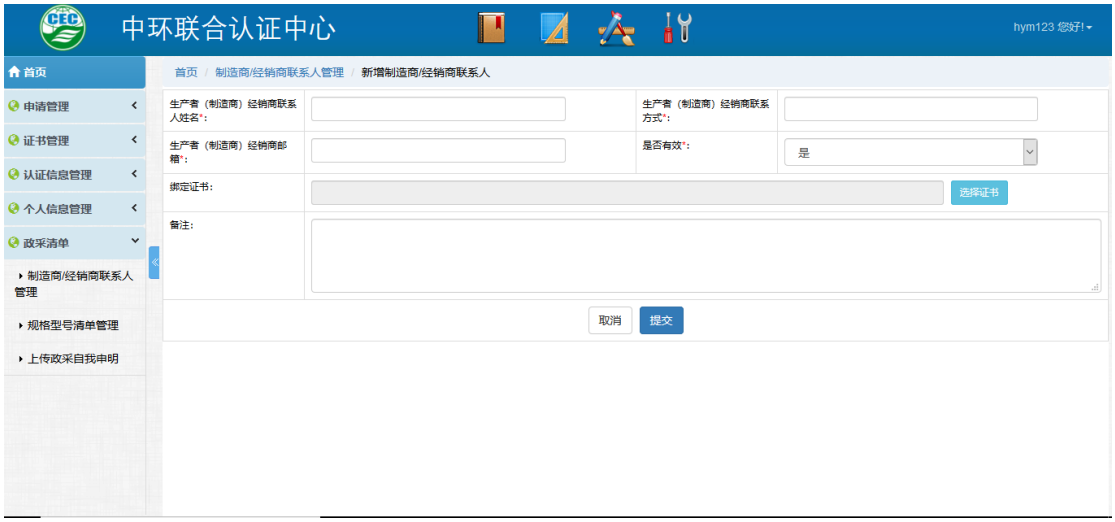

1、需填入制造商（经销商）的联系人和联系方式，选择是否有效，此处信息均按填写的信息上报至认监委，请务必正确填写。

2、点击选择证书可以为证书绑定联系人，此处提供所有企业获得的有效或暂停证书；因上报时按每个证书上报企业制造商（经销商）联系人信息，故每个联系人可以对应多个证书；每张证书可以有多个制造商（经销商）联系人信息，每个证书可以被绑定多次。

若填写的联系人离职或因其他情况无法联系则可以勾选此联系人点击删除将此联系人删除或将此联系人改为无效。

1.1.5.2 规格型号清单管理

点击规格型号清单管理进入列表页面后可以查看所有能够进入政府采购清单的证书以及所对应的规格型号信息：

点击认证单元的名称可以查看该证书的规格型号信息：

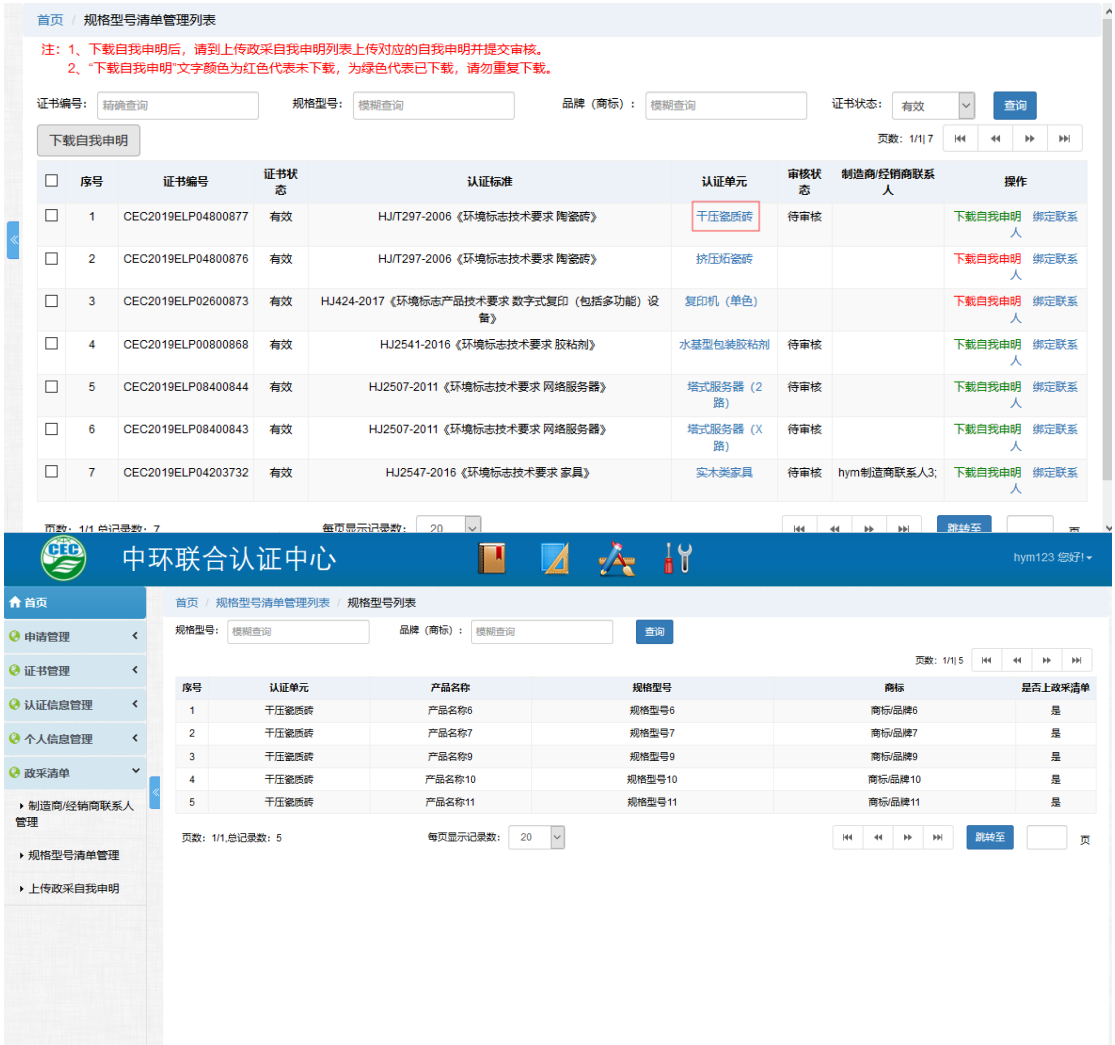

若证书已经产生后想将在导入单元信息时【是否上政采清单】一列填写为否的规格型号进入政采清单或想将在导入单元信息时【是否上政采清单】一列填写为是的规格型号从清单上删除需首先基于某个证书点击【下载自我申明】（如果需要变更多个证书，可选择多个证书填写一份自我申明），下载自我申

明后会在“上传政采自我申明”菜单中产生一条待上传自我申明的数据，按自我申明模板填写相关内容后在“上传政采自我申明”菜单中上传至系统：

自 我 申 明

_____公司在中环联合(北京)认证中心有限公司产品认证业务管理系统中，以 hym123 账户登陆由于_____

的原因，需在管理系统中将对我司获得的以下环境标志证书：

CEC2019ELP04800876;

的规格型号是否进入政府采购清单进行再选择、确认。该操作系本公司自愿自主行为，本公司对上述操作负全部责任。

企业盖章

2019 年 11 月 22 日

文档结尾

“下载自我申明”链接未下载前为红色，已下载后置为绿色，若已下载自我申明后未被审核则不能够再次下载，再次下载将提示“当前证书存在待审核的自我申明，请勿重复下载”

当自我申明审核通过后，再次点击认证单元名称即可进行“是否上清单“列的编辑

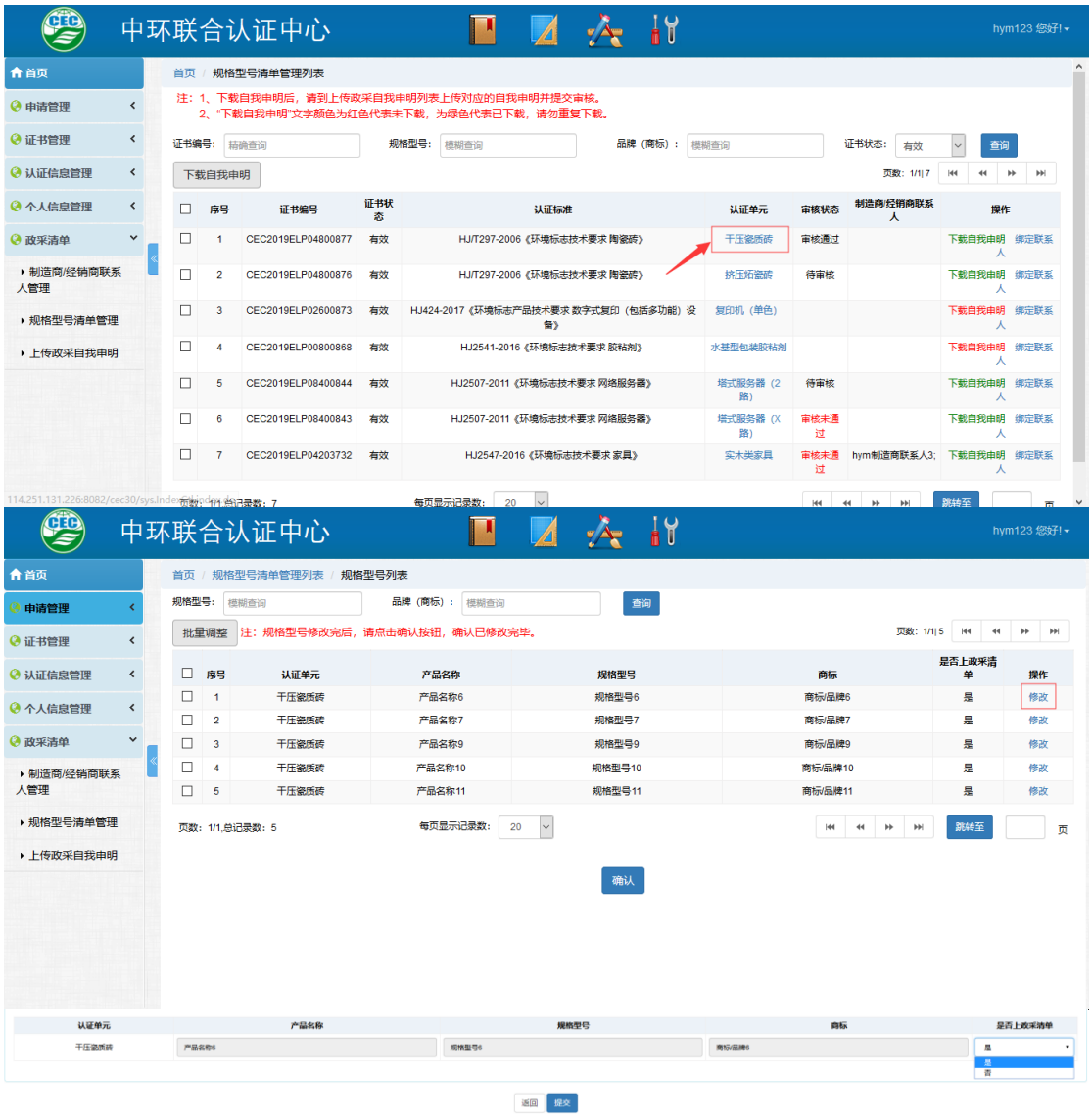

可单笔修改是否上政采清单也可以勾选多条信息点击”批量调整“按钮来批量调整规格型号信息是否上清单，调整完毕后务必点击“确认“按钮提交变更的数据。

1.1.5.3 上传政采自我申明

点击上传自我申明进入列表页面后点击【上传自我申明】将下载并填写好的自我申明上传至系统：

上传后可以查看上传的自我申明

若发现有错误可在未审核前删除上传的自我申明；
自我申明未审核前审核状态为：【未审核】；
审核后审核状态置为【审核通过】或【审核未通过】；
已审核的自我申明只能查看不能再进行删除：

序号	自我申明名称	证书编号	审核状态	是否上传	操作
1	1	CEC2019ELP02600873;	审核通过	已上传	查看

1.2 完整功能说明

1.2.1 **申请管理**

1.2.1.1 填写申请

1.2.1.1.1 选择填写的申请类型：点击填写申请，选择要填写的申请书类型

1.2.1.1.2 【环境标志 Ⅰ 型申请】填写产品信息：新申请（点击选择的标准及认证单元）

其中家具，胶粘剂和汽车在选择认证单元后需要选择对应的产品小类：

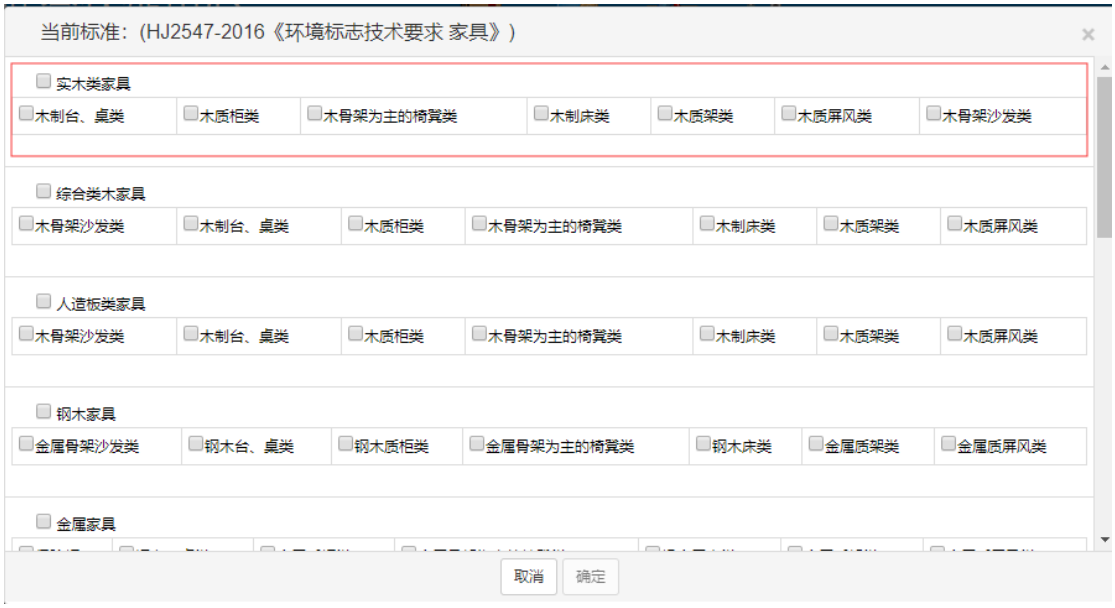

所选认证单元及小类与后续导入单元信息以及进入政府采购清单有关，请认真选择填写。

变更申请/再认证申请：（需填写原证书编号，选择是否与年检同时进行[只有变更申请可选择是否与年检同时进行]）点击自动选择证书标准按钮系统可以自动定位至原证书的标准及单元，方便操作

如果已经在本机构获得过证书，请输入其中一笔证书的证书编号：

证书编号：

1.2.1.1.3 填写企业信息：（包括申请标题、委托人、生产者（制造商）、生产企业等相关信息）标*为必填项（可引用之前填写过的申请信息，变更和再认证申请也可以调用原证书信息）

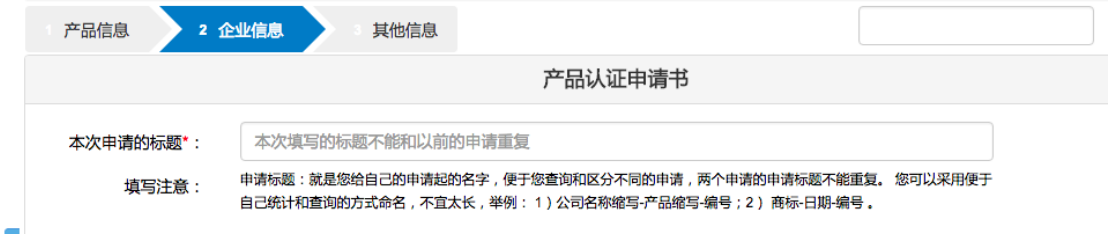

生产者（制造商）相关信息 同委托人

生产者（制造商）企业编号： 选择企业 组织机构代码/统一社会信用代码*：

选择归属企业： 选择企业 归属企业名称：

生产者（制造商）名称(中文)*：

生产者（制造商）名称(英文)：

生产者（制造商）地址(中文)*：

生产者（制造商）地址(英文)：

国家或地区*： 中国(CHINA)

所在行政区划*：

联系人(中文)*： 联系人(英文)：

电话*： 邮政编码*：

电子邮箱*： 手机*：

传真：

生产企业相关信息 同委托人 同生产者（制造商）

工厂编号： 选择工厂 组织机构代码/统一社会信用代码*：

生产企业名称(中文)*：

生产企业名称(英文)：

实际生产地址(中文)*：

实际生产地址(英文)：

营业执照注册地址*：

生产企业是否属于规模以上企业(年主营业务收入在2000万元以上)*： 请选择

原材料供应商： 下载[供应商名录]模板

产品描述(包括产品特性，功能及主要材料。详细的描述可以附件形式上传)：

国家或地区*： 中国(CHINA)

所在行政区划*：

如果生产者（制造商）或生产企业与委托人为同一家企业可点击同委托人、同生产者（制造商）将委托人的相关企业信息带入生产者（制造商）和生产企业中。

1.2.1.1.4 填写其他信息：（包括证书、通知书邮寄信息，可选择自取或邮寄。申请书的附件等信息（单个需上传的附件不能超过 10M），变更/再认证申请需选择变更类别）标*为必填项

1、 ☐ 生产企业名称和地址不变，委托人/生产者（制造商）的名称变更

1.1、 ☐ 委托人/生产者（制造商）名称变更，能提供工商局出具的名称变更证明

1.2、 ☐ 委托人/生产者（制造商）名称变更，属于内部调整，其管理权限、管理机构未发生改变的

1.3、 ☐ 委托人/生产者（制造商）名称变更，管理权限、管理机构发生改变的

2、 ☐ 生产企业名称和地址不变，委托人/生产者（制造商）的地址变更

2.1、 ☐ 委托人/生产者（制造商）地址名称变更，能提供当地政府部门出具的地址变更证明，如：当地政府行政区划等原因

2.2、 ☐ 认证委托人的地址发生变化，其管理权限，管理机构未发生改变的

2.3、 ☐ 委托人/生产者（制造商）的地址发生变更，其管理权限，管理机构发生改变的

3、 ☐ 生产企业名称、地址名称变更

3.1、 ☐ 生产企业名称变更，能提供工商局出具的名称变更证明

3.2、 ☐ 生产企业地址名称变更，能提供当地政府部门出具的地址变更证明，如：当地政府行政区划等原因

4、 ☐ 商标/品牌变更

4.1、 ☐ 企业因业务需要减少商标/品牌

4.2、 ☐ 企业因业务需要变更商标/品牌

4.3、 ☐ 企业因业务需要增加商标/品牌

5、 ☐ 证书附件（原辅材料清单、产品型号的增加、减少）变更

5.1、 ☐ 企业因业务需要更改证书附件的原辅材料清单，如原辅材料供应商、生产商、名称、型号等的变化

5.2、 ☐ 产品型号增加

☐ 产品型号减少

6、 ☐ 其他

相关附件 (如有电子版资料，例如额定值或技术参数的文件，可以作为申请书的电子附件上传)

文件名	附件类型	备注	大小	状态
		无附件！		

增加文件 开始上传 0 b 0%

1、点击"增加文件"按钮，选择上传附件，并且选择"附件类型"。
2、点击"开始上传"按钮，待右侧出现黄色向下箭头，"状态"栏显示为100%时，表示该附件上传成功。
3、每次上传附件的大小不能超过10M，否则无法正常提交。
4、支持的文件类型为jpg、gif、png、bmp、doc、docx、xlsx、xls、pdf、txt、zip、rar。

证书邮寄/或领取信息管理 新增邮寄信息

各认证客户：为了方便您快捷高效地获得相关认证证书，请准确填写证书的领取方式以及信息。
— 若选择"自取"证书，请您从下拉菜单中选择您自取证书的详细地点；
— 若选择"邮寄"证书，请您通过新增邮寄信息的功能，填写邮寄的地址、联系人和联系方式，或者直接从已有联系人信息当中选择一条记录作为此份申请的邮寄信息
— 提交申请后，您可以通过客户界面左边栏目中的"我的联系人"随时修改填写过的联系人信息

请 选 择 * : ◯ 自取
◯ 邮寄（根据委托人填写的邮寄地址将证书邮寄给客户）

证书邮寄信息

	联系人	邮寄地址	邮 编	联系人电话	传真
◯	林徽因	杭州市滨江区江晖路555号	066000	13042304512	
◯	XX	zz	066000	13952044902	

通知书邮寄信息 增加'通知书邮寄信息'填写功能的说明

申请人获得认证证书后，如出现证书注销、暂停（含恢复）、撤销等证书状态变化的情况，中国质量认证中心依照"通知书邮寄信息"里的地址将证书变化的相关通知以书面方式邮寄给您，请您认真填写核实此信息。

	联系人	邮寄地址	邮 编	联系人电话	传真
◯	林徽因	杭州市滨江区江晖路555号	066000	13042304512	
◯	XX	zz	066000	13952044902	

1.2.1.1.5 提交申请：（可保存为草稿）

成功提交申请后，页面跳转到如图所示页面：

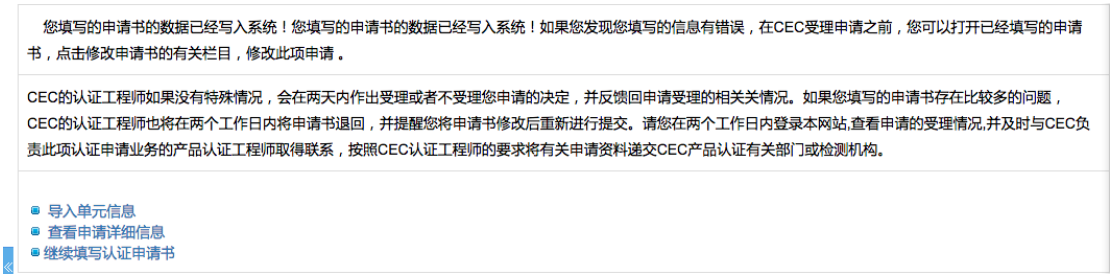

点击导入单元信息，页面跳转到如图所示页面：

新申请：

新申请在此页面左上角提供新申请导入单元信息模板，请下载此模板并填写后导入至系统中

非新申请：

非新申请在此页面需点击导出证书单元附件按钮导出上次申请导入的单元信息，也需按提示填写并导入至系统中。

点击左上角的证书模板，可下载导入认证单元产品信息的模板（特殊标准及单元会有特殊的模板），如图所示：

新申请模板：

	A	B	C	D	E	F
1	字段名称	APPPRODUCTUNIT	PRODUCTNAME	MODEL	TRADEMARK	REPORTFLAG
2	字段含义	认证单元	产品名称	规格型号	商标/品牌	是否上政采清单
3	数据类型	VARCHAR2	NVARCHAR2	NVARCHAR2	NVARCHAR2	NVARCHAR2
4	最大长度（字符）	255	500	500	255	255
5	填表说明	必须和系统中的"认证单元"的文字信息完全一致 此栏目为必填字段，必须填写	填写产品名称	填写的规格型号需是证书附件中要体现的全部规格信息，而不仅仅是变更的规格型号	填写商标/品牌	填写1或0，1为是，0为否 当本产品不属于政府采购的产品此列可不填
6	从B6单元格开始填写					

变更申请模板：

B6 复印机（单色）

	A	B	C	D	E	F	G	H
1	字段名称	APPPRODUCTUNIT	PRODUCTNAME	MODEL	TRADEMARK	REPORTFLAG	ISADD	ISDEL
2	字段含义	认证单元	产品名称	规格型号	商标/品牌	是否上政采清单	是否增加	是否删除
3	数据类型	VARCHAR2	NVARCHAR2	NVARCHAR2	NVARCHAR2	NVARCHAR2	NVARCHAR2	NVARCHAR2
4	最大长度（字符）	255	500	500	255	255	10	10
5	填表说明	必须和系统中的"认证单元"的文字信息完全一致 此栏目为必填字段，必须填写	填写产品名称	填写的规格型号需是证书附件中要体现的全部规格信息，而不仅仅是变更的规格型号	填写商标/品牌	填写1或0，1为是，0为否 当本产品不属于政府采购的产品此列可不填	选择是否添加	选择是否删除
6	从B6单元格开始填写	复印机（单色）	复印机1	复印机型号1	商标1	1		
7		复印机（单色）	复印机2	复印机型号2	商标2	1		
8		复印机（单色）	复印机3	复印机型号3	商标3	1		
9		复印机（单色）	复印机4	复印机型号4	商标4	1		
10		复印机（单色）	复印机5	复印机型号5	商标5	1		
11		复印机（单色）	复印机a	复印机规格型号1	复印机品牌1	1		
12		复印机（单色）	复印机b	复印机规格型号2	复印机品牌2	1		
13		复印机（单色）	复印机c	复印机规格型号3	复印机品牌3	1		
14		复印机（单色）	复印机d	复印机规格型号4	复印机品牌4	1		
15		复印机（单色）	复印机e	复印机规格型号5	复印机品牌5	1		

Sheet1

注：变更申请模板相较于新申请模板多了【是否增加】、【是否删除】列以及上一周期申请导入的单元信息且信息不可编辑，若本次申请未改变单元信息可不填写此表格，在变更申请流程完成后仍保持原单元信息；若本次申请改变了单元信息，增加需在不可编辑的单元信息下新增数据并在【是否增加】列处选择“是”；减少需在不可编辑的单元信息后【是否删除】列选择是来删除此单元信息，增加或删除的单元信息在变更申请流程完成后证书附件中体现。

非家具类标准：附件模板中的“认证单元”中的文字必须和系统中的”单元名称“完全一致，产品名称、规格型号以及商标品牌必须要填写，内容不做校验。是否上政采清单列可不填写，填写“1”为进入清单，填写“0”为不不进入清单，不填写默认为“0”；需注意：不能够进入清单的认证标准及单元此处填写“1”的话会无法导入至系统。

	A	B	C	D	E	F
1	字段名称	APPPRODUCTUNIT	PRODUCTNAME	MODEL	TRADEMARK	REPORTFLAG
2	字段含义	认证单元	产品名称	规格型号	商标/品牌	是否上政采清单
3	数据类型	VARCHAR2	NVARCHAR2	NVARCHAR2	NVARCHAR2	NVARCHAR2
4	最大长度（字符）	255	500	500	255	255
5	填表说明	必须和系统中的"认证单元"的文字信息完全一致 此栏目为必填字段，必须填写	填写产品名称	填写的规格型号需是证书附件中要体现的全部规格信息，而不仅仅是变更的规格型号	填写商标/品牌	填写1或0，1为是，0为否 当本产品不属于政府采购的产品此列可不填
6	从B6单元格开始填写					

家具类标准:附件模板中的“认证单元”、”产品类别“中的文字需与系统中的对应单元的“单元小类”名称保持一致，目前家具、胶粘剂以及轻型汽车提供认证单元和产品类别下拉框选择上传的规格型号需是证书附件中要体现的完整记录：

	A	B	C	D	E	F
1	字段名称	APPPRODUCTUNIT	PRODUCTCATEGORY	PRODUCTNAME	TRADEMARK	REPORTFLAG
2	字段含义	认证单元	产品类别	产品名称	商标/品牌	是否上政采清单
3	数据类型	VARCHAR2	NVARCHAR2	NVARCHAR2	NVARCHAR2	NVARCHAR2
4	最大长度（字符）	255	255	500	255	255
5	填表说明	必须和系统中的"认证单元"的文字信息完全一致 此栏目为必填字段，必须填写	"产品类别"的文字也需与系统中的对应单元的"单元小类"名称保持一致	填写产品名称	填写商标/品牌	填写1或0，1为是，0为否 当本产品不属于政府采购的产品此列可不填
6	从B6单元格开始填写					

软体家具
金属家具
实木类家具
人造板类家具
综合类木家具
钢木家具
塑料家具
藤家具

Sheet1 Sheet2

将要填写的信息填入此 excel 表格中，保存关闭，点击下方导入单元，选择填写好的 excel 表格，上传后，认证单元的产品信息就已导入成功。

若未导入成功则会提示：

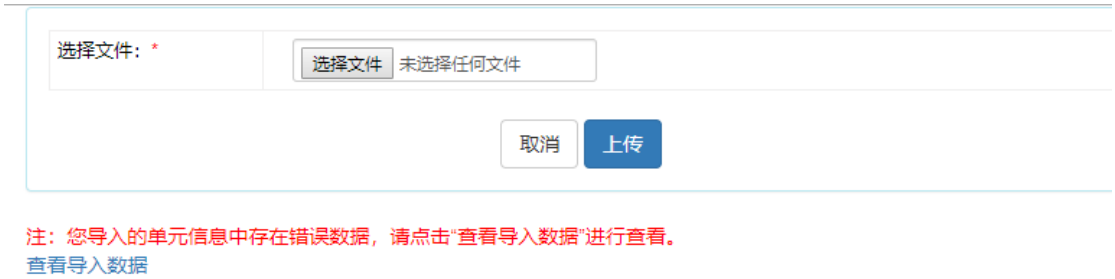

点击查看导入数据可以查看导入的数据及错误原因：

点击详细信息下的“查看”按钮，可以查看导入的产品信息，导入的认证单元的产品信息也可以编辑。

点击“查看申请详细信息”按钮可以查看刚填写过的申请的详细信息，如图所示：

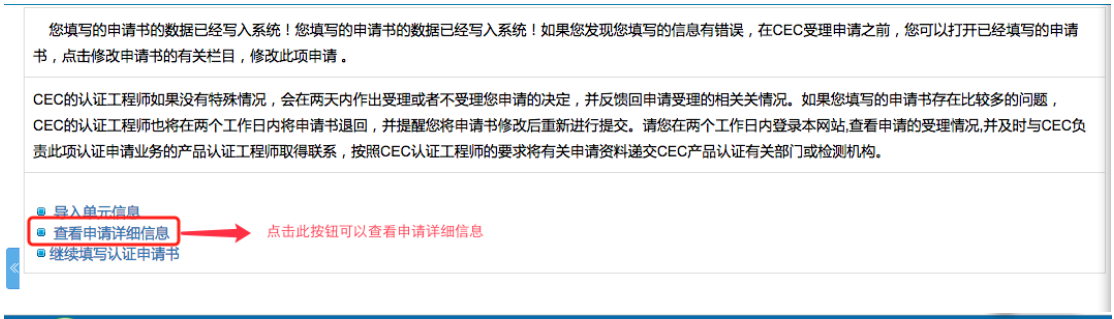

点击“继续填写认证申请书”按钮可以继续填写其他申请书。

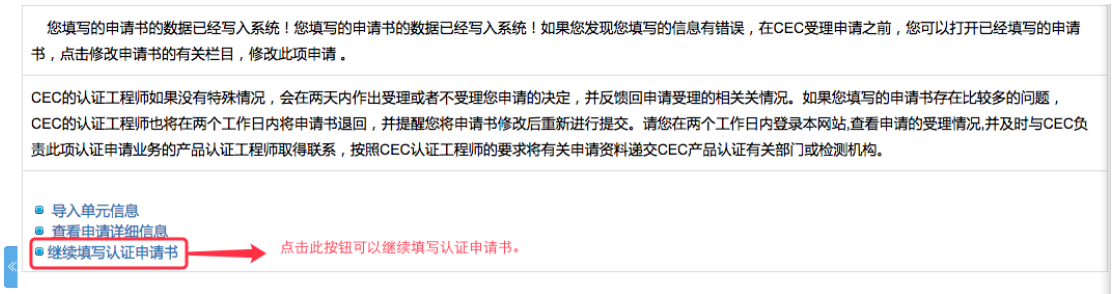

1.2.1.1.6 【环境标志 II 型申请】填写产品信息

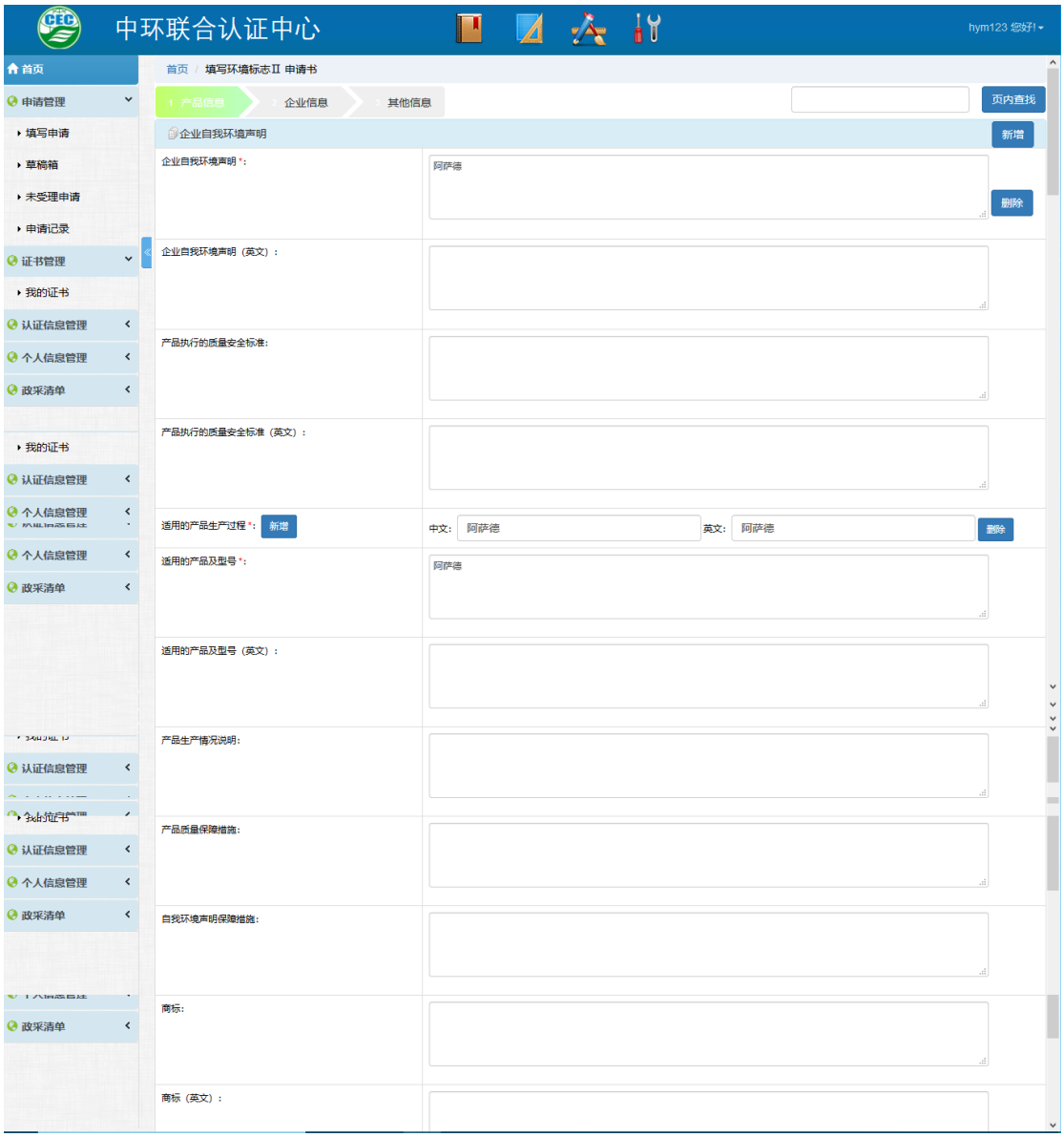

其中企业自我环境声明、适用的产品过程、适用的产品及型号为必填项

1.2.1.1.7 填写企业信息

填写企业信息内容与【环境标志 I 型申请】基本一致

1.2.1.1.8 填写其他信息

填写其他信息时，【环境标志 II 型】申请需上传企业申请附加材料中所必须上传的几项材料才可以提交申请

二型申请中也增加了增值税开票信息的填写：

所有信息填写完毕后即可提交申请。

1.2.1.2 草稿箱

1.2.1.2.1 如填写完认证申请的所有信息后选择了保存草稿，那么点击草稿箱会出现相应申请对应的草稿数据。

点击此笔草稿数据进入页面后，页面右侧会出现相应的操作菜单，如图所示：

点击业务留言，可以将业务问题反馈给工程师

点击导入单元信息可以将产品信息导入（步骤同填写申请提交后导入单元信息）点击删除草稿，系统会提示是否删除草稿，点击确定，可以将草稿删除。

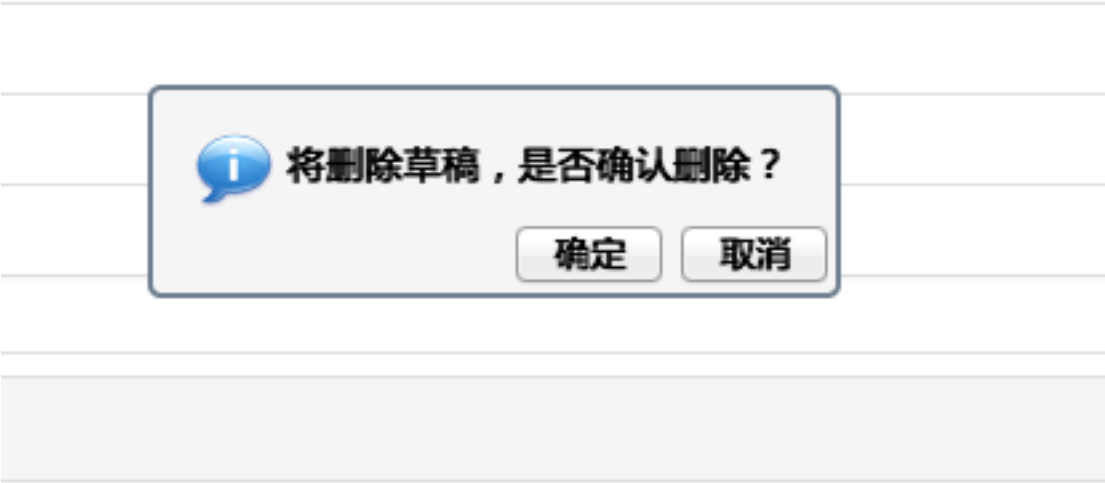

点击编辑草稿，可以编辑此申请草稿，进入页面后可以查看到该申请填写过的全部信息，最下方点击提交可以将此草稿作为一份正式申请书提交。

点击“修改证书/发票邮寄信息“可以修改原申请填写的联系人和联系方式，点击提交后该申请联系方式成功修改

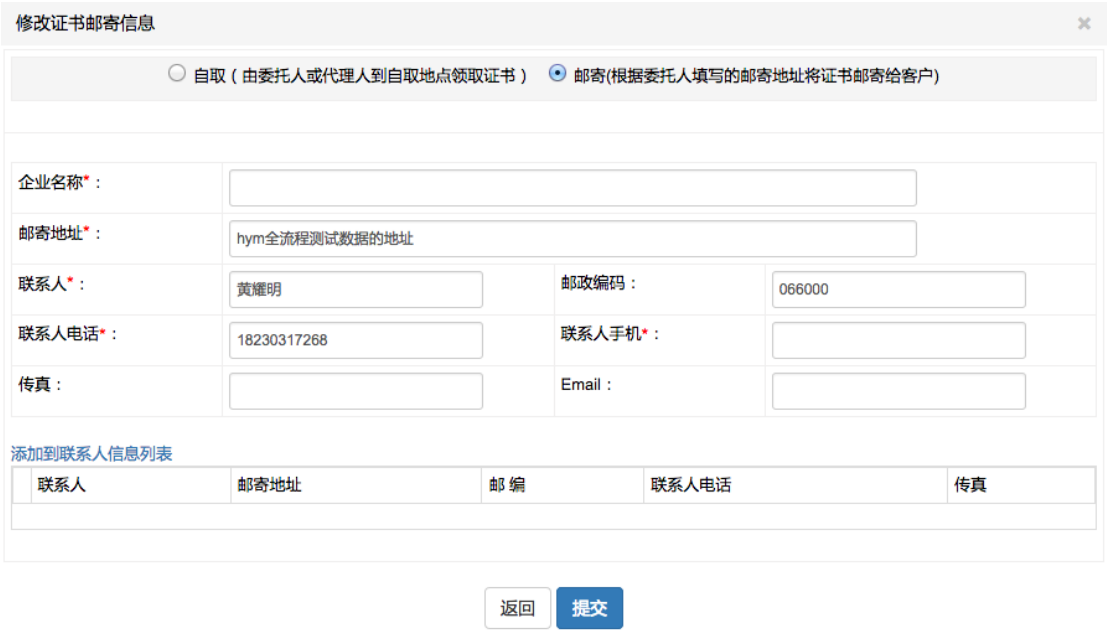

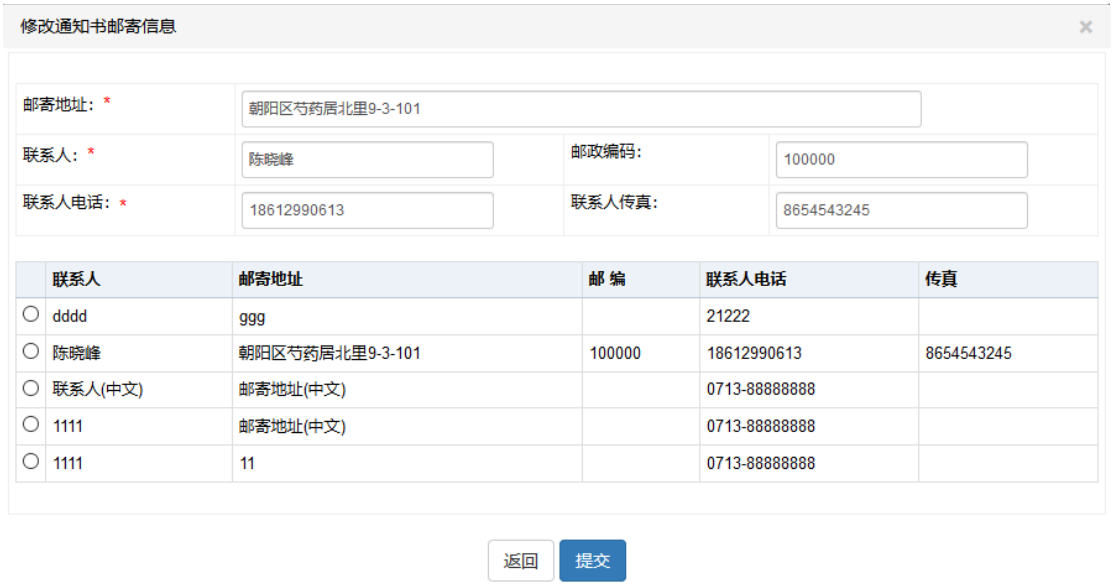

点击“查看合同”可以查看已经由业务部门拟定好的合同，可下载电子版合同（此处因此申请为草稿状态，并未受理至合同阶段，所以点击系统会提示“合同未进行确认”）如图所示：

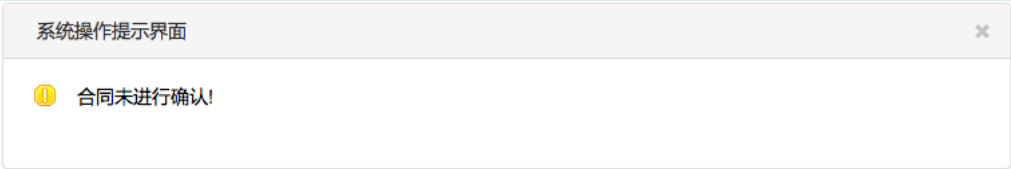

1.2.1.3 未受理的申请

1.2.1.3.1 点击“未受理申请”，页面会分列出所有类型的未受理申请，如图所示：

未受理申请分为以下几种类型：

等待受理的申请：当填写过申请后，业务人员还未受理此申请时，该申请会出现在“等待受理申请”的列表中，如图所示：

需修改或补充信息的申请：当业务人员发现填写的申请还缺少相关材料时，在受理申请时会选择退回委托人修改该申请，退回的申请会出现在此列表中：

被退回的申请可以补充资料后重新提交。

不受理的申请：当业务人员发现此申请已超出了认证工作范围会作出不受理此

申请的决定，不受理的申请会出现在此列表，具体的不受理原因会发送“不受理理由”

1.2.1.4 申请记录

1.2.1.4.1 点击“申请记录”，页面会分列出所有已填写并提交的申请，可以看到申请的申请状态，阶段等信息。如已被受理的申请会有相应的申请编号，如图所示：

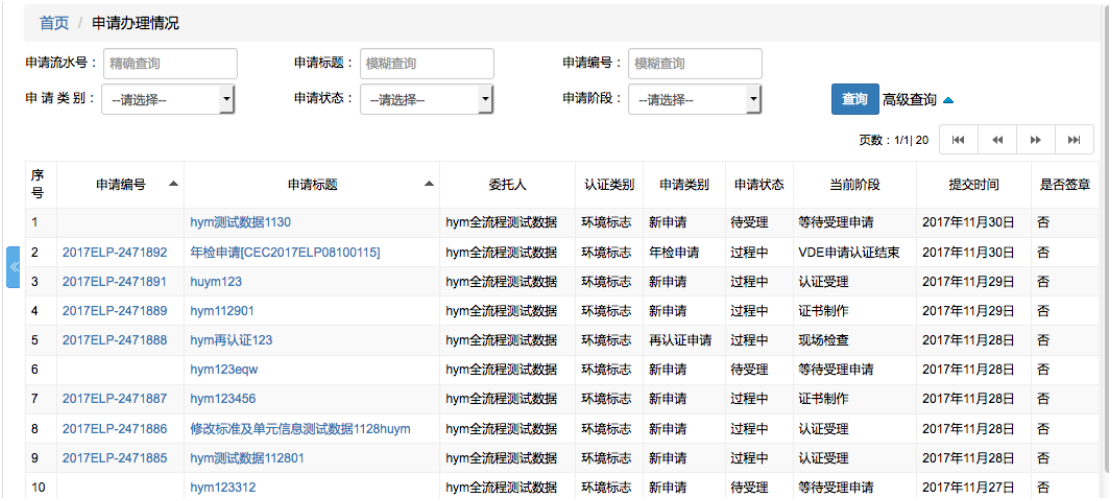

点击任一笔申请编号进入页面后，页面右侧会出现相应的操作菜单，如图所示：

右侧的操作菜单与填写申请草稿右侧操作基本菜单相同，（但因此申请已被受理，并不是草稿状态，所以不可以做“删除草稿”“编辑草稿”操作，导入单元信息操作同提交申请后的导入单元信息）

点击申请进度可以更清晰的查看申请进度：

点击打印申请书可以对申请书进行打印：

点击查看合同可以下载查看电子版合同，如图所示：

CEC-5114EL-D/1

合同登记编号：ELP2019C04444

环境标志产品认证合同

项目名称：中国环境标志（I 型）产品认证

点击修改开票信息可以单独维护自己的开票信息：

1.2.2证书管理

1.2.2.1 我的证书

点击“我的证书”，页面会分列出所有已经经签发的证书信息，如图所示：

3	CEC2019ELP04800877	2019ELP-0004750	hym	hym	hym	HJ/T297-2006	ELP	2019-11-18	2022-11-17	有效			下载规格型号
4	CEC2019ELP04800876	2019ELP-0004749	hym	hym	hym	HJ/T297-2006	ELP	2019-11-18	2022-11-17	有效			下载规格型号
5	CEC2019ELP02600875	2019ELP-0004725	hym	hym	hym	HJ424-2017	ELP	2019-11-13	2022-11-12	暂停			下载规格型号
6	CEC2019ELP02600873	2019ELP-0004727	hym	hym	hym	HJ424-2017	ELP	2019-11-13	2022-11-12	有效			下载规格型号
7	CEC2019ELP09800870	2019ELP-0004718	hym	hym	hym	HJ2530-2012	ELP	2019-11-13	2022-11-12	暂停			
8	CEC2019ELP09800869	2019ELP-0004718	hym	hym	hym	HJ2530-2012	ELP	2019-11-13	2022-11-12	有效			
9	CEC2019ELP08300871	2019ELP-0004717	hym	hym	hym	HJ2503-2011	ELP	2019-11-13	2022-11-12	暂停			
10	CEC2019ELP08300872	2019ELP-0004717	hym	hym	hym	HJ2503-2011	ELP	2019-11-13	2022-11-12	有效			

点击证书编号进入页面后可以看到证书的基本信息以及一些其他信息

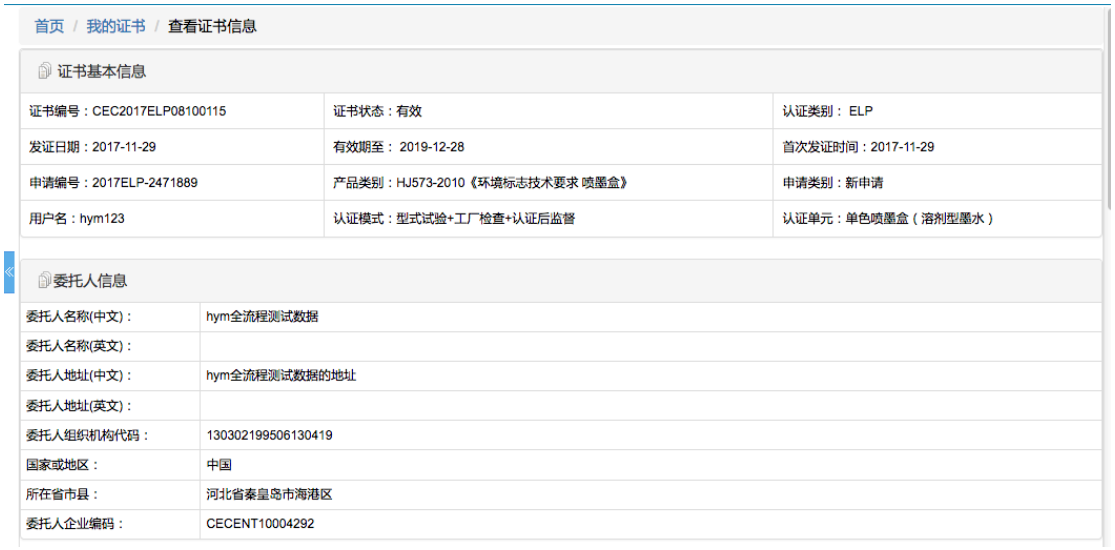

首页 / 我的证书 / 查看证书信息

证书基本信息

证书编号：CEC2017ELP08100115	证书状态：有效	认证类别： ELP
发证日期：2017-11-29	有效期至： 2019-12-28	首次发证时间：2017-11-29
申请编号：2017ELP-2471889	产品类别：HJ573-2010《环境标志技术要求 喷墨盒》	申请类别：新申请
用户名：hym123	认证模式：型式试验+工厂检查+认证后监督	认证单元：单色喷墨盒（溶剂型墨水）

委托人信息

委托人名称(中文)：	hym全流程测试数据
委托人名称(英文)：	
委托人地址(中文)：	hym全流程测试数据的地址
委托人地址(英文)：	
委托人组织机构代码：	130302199506130419
国家或地区：	中国
所在省市县：	河北省秦皇岛市海港区
委托人企业编码：	CECENT10004292

点击申请编号进入页面后可以看到该证书所对应的申请信息

首页 / 返回 / 申请详细信息

申请编号：	2017ELP-2471889	申请标题：	hym112901		
认证类别：	ELP	申请类别：	新申请	认证标准：	HJ573-2010《环境标志技术要求 喷墨盒》
申请时间：	2017-11-29	当前阶段：	证书制作	当前状态：	过程中
受理部门：	市场部	受理工程师：	罗智云	受理时间：	2017-11-29
管理部门：	审核部	管理工程师：	杨璐	意向受理部门：	市场部
认证单元：	[单色喷墨盒（溶剂型墨水）] [单色喷墨盒（水性墨水）]				
证书编号：	CEC2017ELP08100115;CEC2017ELP08100116;				
认证模式：	型式试验+工厂检查+认证后监督				
检测机构名称/代码：	国家建筑材料测试中心 /				
现场检查实施部门：	审核部				

申请认证产品相关信息

认证单元：	单色喷墨盒（溶剂型墨水）
规格型号信息：	查看

点击证书最右侧操作下的【下载规格型号】可以下载该证书对应的申请所导入的规格型号信息以便填写变更申请以及再认证申请

1.2.3认证信息管理

1.2.3.1 联系人管理

点击“我的联系人”进入页面后可以新增、修改、删除联系人

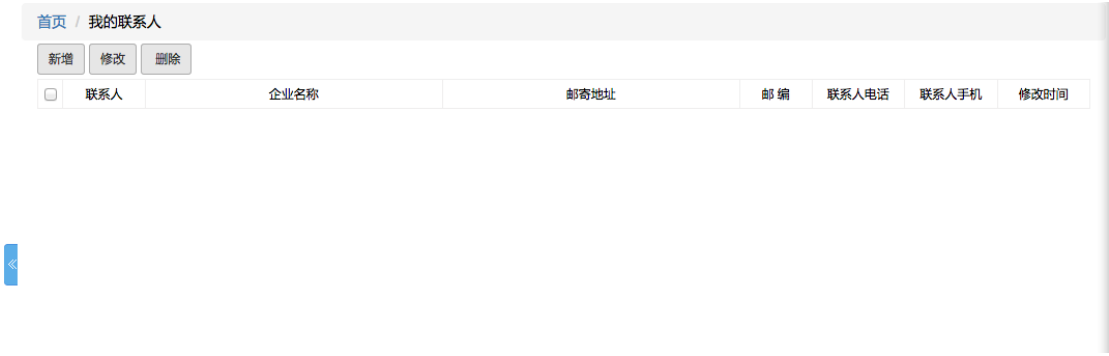

新增联系人页面如图所示：

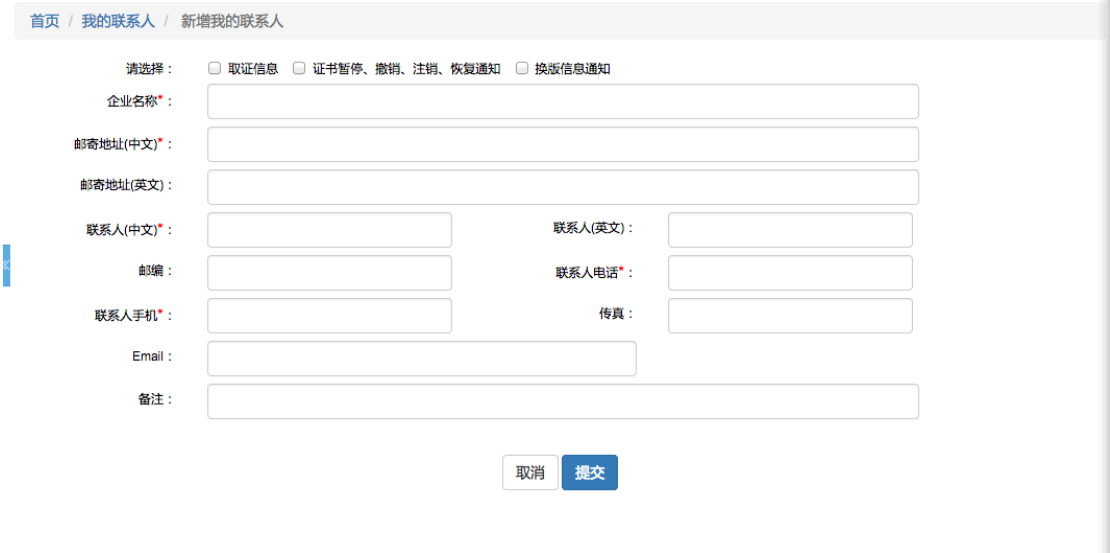

1.2.3.2 增值税开票信息

点击“我的增值税开票信息”，进入页面后可以新增、修改、删除开票信息

新增企业增值税开票信息页面如图所示：

1. 2. 4个人信息管理

1.2.4.1 修改个人信息

1.2.4.1.1 点击“修改个人信息”进入页面可以修改个人信息，如图所示：

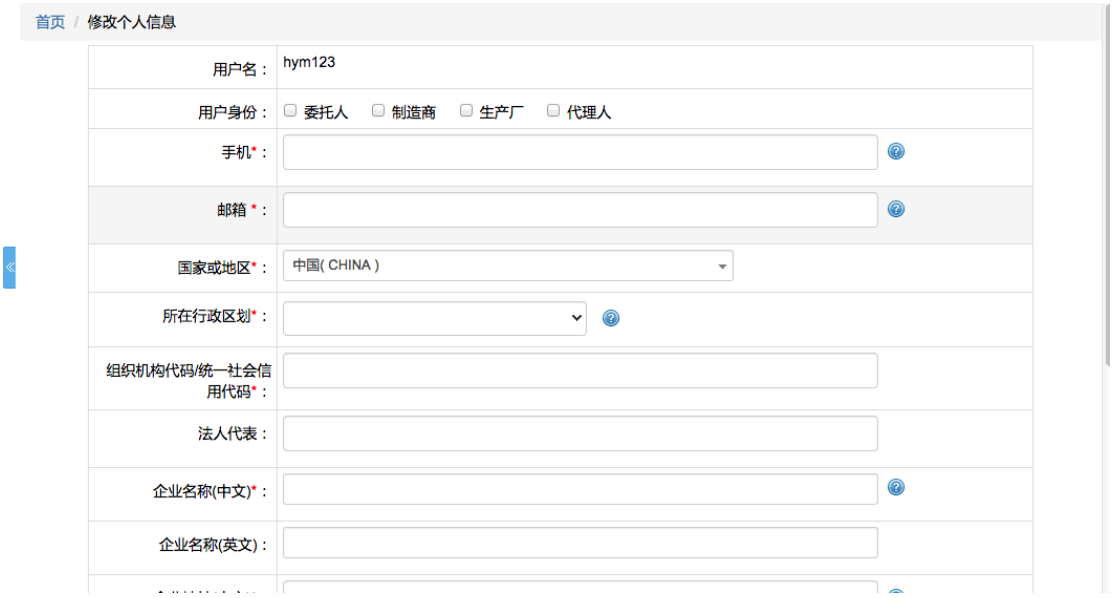

1.2.4.2 修改密码

1.2.4.2.1 点击“修改密码”进入页面可以修改此登陆用户的密码

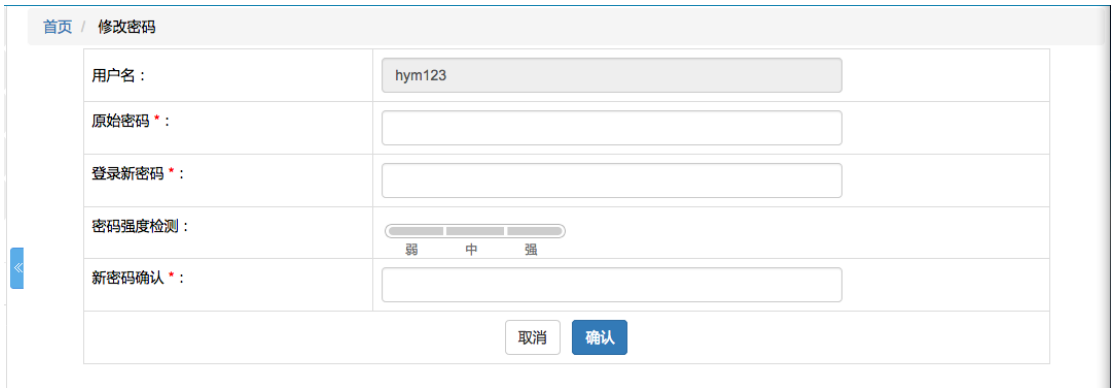

1. 2. 5**政采清单**

1.2.5.1 制造商/经销商联系人管理

点击制造商/经销商联系人管理进入页面后可以对企业需进入政府采购清单的联系人进行管理：

点击新增按钮可以新增联系人：

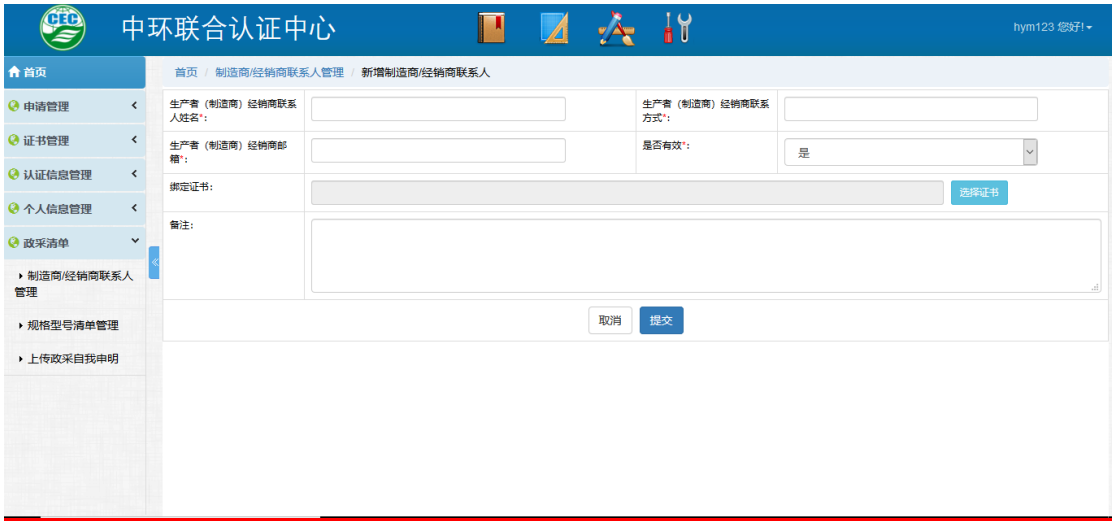

需填入制造商（经销商）的联系人和联系方式，选择是否有效，此处信息均按填写的信息上报至认监委，所以请正确填写。

点击选择证书可以为证书绑定联系人，此处提供所有企业获得的有效或暂停证书；因上报时按每个证书上报企业制造商（经销商）联系人信息，故每个联系人可以对应多个证书；每张证书可以有多个制造商（经销商）联系人信息，每个证书可以被绑定多次。

若填写的联系人离职或因其他情况无法联系则可以勾选此联系人点击删除将此联系人删除或将此联系人改为无效。

1.2.5.2 规格型号清单管理

点击规格型号清单管理进入页面后可以查看所有能够进入政府采购清单的证书以及所对应的规格型号信息：

点击认证单元的名称可以查看该证书的规格型号信息：

若证书已经产生后想将在导入单元信息时【是否上政采清单】一列填写为否的规格型号进入政采清单或想将在导入单元信息时【是否上政采清单】一列填写为是的规格型号从清单上删除需首先基于某个证书点击【下载自我申明】，按自我申明填写相关内容上传至系统：

自 我 申 明

_____公司在中环联合（北京）认证中心有限公司产品认证业务管理系统中，以 hym123 账户登陆由于_____

_____

的原因，需在管理系统中将对我司获得的以下环境标志证书：

CEC2019ELP04800876;

的规格型号是否进入政府采购清单进行再选择、确认。该操作系本公司自愿自主行为，本公司对上述操作负全部责任。

企业盖章

2019 年 11 月 22 日

文档结尾

【下载自我申明】未下载前为红色，已下载后置为绿色，若已下载自我申明后未被审核则不能够再次下载，再次下载将提示“当前证书存在待审核的自我申明，请勿重复下载”

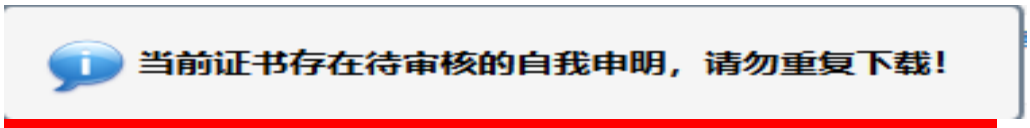

当自我申明审核通过后，再次点击认证单元名称即可进入页面即可编辑

可单笔修改是否上政采清单

也可以勾选多条信息点击批量调整来批量调整规格型号信息是否上清单：

点击绑定联系人可以为证书绑定制造商（经销商）联系人（可绑定多个）

1.2.5.3 上传政采自我申明

点击上传自我申明进入页面后点击【上传自我申明】将下载并填写好的自我申明上传至系统：

上传后可以查看上传的自我申明

若发现有错误可在未审核前删除上传的自我申明

自我申明未审核前审核状态为：【未审核】

审核后审核状态置为【审核通过】或【审核未通过】

已审核的自我申明只能查看不能再删除：

序号	自我申明名称	证书编号	审核状态	是否上传	操作
1	1	CEC2019ELP02600873;	审核通过	已上传	查看

1.3 通知

在申请受理过程中，会收到的通知大致如下：

新申请申请受理通知：

中环联合认证中心

北京市朝阳区育慧南路1号　邮编：100029　中心网址：http://www.mepcec.com

中国环境标志产品认证受理通知书

打印

hym/hym:

自： 中环联合认证中心

贵单位于 2019年11月19日 提交的环境标志I 申请材料，申请编号：2019ELP-0004762执行环境标志产品技术要求HJ573-2010, 认证单元 单色喷墨盒（溶剂型墨水） 经初步评审，决定予以受理。

合同文本拟定后，贵机构可通过在线申请系统下载电子版合同，请自行下载打印"中国环境标志产品（I型）认证合同"，盖章并寄至我中心。合同至少提交两份，我中心只需保留一份。收到合同及认证费用后，中心计划调度专员将与贵单位联系人商量现场检查具体事宜。

邮寄：中环联合（北京）认证中心有限公司 北京市朝阳区育慧南路一号A座1008室 100029

受理工程师：杨璐

联系方式:010-59205828

计划调度专员：韩丽丽　010-59205899

中 心 网 站:www.mepcec.com

变更/年检受理通知书：

中环联合认证中心

北京市朝阳区育慧南路1号　邮编：100029　中心网址：http://www.mepcec.com

中国环境标志认证年检/变更通知书

打印

hym/hym:

自： 中环联合认证中心

贵单位于 2019年11月20日 提交的环境标志I ☐年检 ☑变更申请材料，申请编号：2019ELP-0004765执行环境标志产品技术要求HJ424-2017, 认证单元 复印机（单色） 经初步评审，决定予以受理。受理后会发收费通知，请收到通知后尽快交费，我中心确认到款后安排审核。请查阅《中国环境标志产品认证收费通知书》缴纳费用，付款后请于中心调度专员联系本次检查事宜。

受理工程师：杨璐

联系方式:010-59205828

计划调度专员：韩丽丽　010-59205899

中 心 网 站:www.mepcec.com

合同下载打印通知：

中环联合认证中心

北京市朝阳区育慧南路1号　邮编：100029　中心网址：http://www.mepcec.com

合同下载打印通知

hym:

您好！您的申请（2019ELP-0004762）合同文本已经确认，请下载（ELP2019C04443）。请将此合同打印两份盖章后，寄回到审核部，联系方式如下：

地址：北京市朝阳区育慧南路1号A栋10层

联系人：杨璐

联系电话：010-59205828

收费通知单

附件：

批量下载

☐	文件名称	附件类型	备注	文件大小	操作

中环联合认证中心

日期：

寄回纸质版合同如发现与电子版合同不一致,加收合同处理费（合同总金额的15%）

收费单通知：

第一联：请交企业留存

中环联合认证中心

北京市朝阳区育慧南路1号　邮编：100029　中心网址：http://www.mepcec.com

中国环境标志产品认证收费单通知书

打印

hym:

CEC与贵单位发生下述有关的活动，按国家认证监督管理委员会的规定和/或双方合同规定，贵单位应向我中心缴纳以下费用:

1.申请费		2.审定与注册费	
3.年金		4.检查费	
5.年检费		6.差旅费	
7.培训费		8.加印证书费	
9.其他			
9.合计（开票费用）	12　（人民币大写：壹拾贰元整）		
备注:			

注：检查组产生的差旅费、食宿费等由受检查方实报实销。请收到此通知单后，七日内将款汇至CEC综合部财务室

汇款方式:

户名：中环联合(北京)认证中心有限公司

账户：　8864292036789

开户行：　上海浦东发展银行股份有限公司北京分行亚运村支行

开户行的行号：　310100000116

地址：　北京市朝阳区育慧南路1号A栋10层

联系人：杨璐　电 话：010-59205828

中环联合(北京)认证中心有限公司 合同专用章 (3) 1101050281569

2019年11月20日

现场检查通知：

中环联合认证中心

北京市朝阳区育慧南路1号　邮编：100029　中心网址：http://www.mepcec.com

现场检查通知

打印

hym：

中环联合认证中心将派检查组对贵单位实施认证检查，初步确定相关事宜如下，请确认以下信息。

1、检查时间: 2019-11-22 上午 至 2019-11-22 下午

2、认证委托人:hym

3、生产者:hym

4、生产企业:hym

5、生产企业地址: hym地址

6、检查任务包含的申请:

申请编号:2019ELPT-0004770
申请认证产品标准: GB/T 24021-2001
本次检查范围(申请认证产品单元):
本次抽样样品送检机构:
检查类型: 年检申请 ; 年检1;新增标准;新增单元;

7、本次检查组成员及联系电话:

姓名	性别	身份	电话
刘洋	男	组长;	18578977343

如果贵单位想要进一步了解检查员的详细信息，请与本通知签发人联系。
请贵单位在收到通知后进行确认，若无意见反馈则将视为同意本通知内容。
通知签发人：耿直　　日期：2019年11月21日
联系电话：010-59205935 /010-84665033
公司名称：中环联合认证中心
公司地址：北京市朝阳区育慧南路1号环境发展中心A座10层；邮政编码：10029

检查计划通知：（需确认）检查计划通知需企业确认后方可进行之后的其他操作

北京市朝阳区育慧南路1号　邮编：100029　中心网址：http://www.mepcec.com

检查计划

任务编号:2019-CECFAC037345-00158505-13kD

打印

hym/：

根据认证程序规定，中环联合认证中心检查组预计在 2019-11-22 上午至 2019-11-22 下午期间对您申请认证的如下工厂进行现场检查。（检查计划时间可调整，请及时与检查组长协商）

客户确认状态：	已确认				
检查类型：	新申请				
认证委托人名称：	hym				
生产者名称：	hym				
生产企业名称：	hym				
生产地址：	hym地址				
联系人：	胡一鸣	电话：	18230317268	传真：	
手机号：	18612990613	QQ号：		邮箱：	1367892427@qq.com
检查目的：	通过对受检查方文件的审查和现场检查，评价其是否☑符合☐持续满足环境标志产品认证技术要求及认证规则要求，确定产品的一致性，以确定：☑是否推荐认证注册☐是否推荐保持认证注册资格☐是否推荐保持认证注册资格，并换发认证证书。 其他：				
检查依据：	1，HJ573-2010《环境标志技术要求 喷墨盒》 2，适用于受检查方的法律法规及其他要求 3，环境标志产品保障措施指南 4，受检查方编制的各级体系文件				
检查产品：	[单色喷墨盒（溶剂型墨水）] [单色喷墨盒（水性墨水）] [彩色喷墨盒（水性墨水）] [彩色喷墨盒（溶剂型墨水）]				
检查开始时间：*	2019-11-22 / 上午				
检查结束时间：*	2019-11-22 / 下午				
观察员：					

检查计划

开始时间	结束时间	部门	检查内容及条款 （包括保障措施指南条款和技术要求的条款）	组别
2019-11-21 09:00	2019-11-21 09:00	1	1	1

本次检查组成员及联系电话:

姓名	性别	资格/证书号	联系电话
徐冰	男		

证书内容确认件通知：（需确认）证书内容确认件通知需企业确认后方可进行之后的其他操作

中环联合认证中心

北京市朝阳区育慧南路1号　邮编：100029　中心网址：http://www.mepcec.com

证书内容确认通知书

(打印/Print)

客户确认状态:	已确认
认证标准：HJ2541-2016《环境标志技术要求 胶粘剂》单元名称：水基型包装胶粘剂	
委托人名称(中文):	hym
委托人名称(英文):	
委托人地址(中文):	hym地址
委托人地址(英文):	
制造商名称(中文):	hym
制造商名称(英文):	
制造商地址(中文):	hym地址
制造商地址(英文):	
生产厂名称(中文):	hym
生产厂名称(英文):	
生产厂地址(中文):	hym地址
生产厂地址(英文):	

每个申请单元的规格型号信息详见导入的规格型号信息

查厂情况通知：

中环联合认证中心

北京市朝阳区育慧南路1号　邮编：100029　中心网址：http://www.mepcec.com

查厂情况通知

打印

北京市红星铁柜有限公司：

对贵单位的本次查厂（对应申请编号：2017ELP-0000001）结论如下：推迟通过现场检查

申请退费　二次派组

关于本次结论您可以做出如下选择：

1、退费（退费后该申请终止）　2、二次派组（将会收取二次派组的额外费用，具体费用与项目管理工程师联系）

收样回执：

中环联合认证中心

北京市朝阳区育慧南路1号　邮编：100029　中心网址：http://www.mepcec.com

收样回执

打印

委托人：hym/

申请编号：2019ELP-0004213

样品名称：1

样品型号：1

样品编号：

样品数量：

随附零部件名称及数量：

随附文件资料：

结论：齐全，合格

收样时间：2019-11-22

机构名称：清华大学建筑环境检测中心

经办人：方胜利

样品问题报告：

中环联合认证中心

北京市朝阳区育慧南路1号　邮编：100029　中心网址：http://www.mepcec.com

样品问题报告

打印

致：hym/

自：上海市印刷品质量监督检验站

贵公司送测的样品存在下列问题，请接通知后于三个工作日内与我实验室联系。

具体问题说明：1/

检测机构：上海市印刷品质量监督检验站

检测机构地址：上海市余姚路417号6楼

填写人：彭旭峰

电话：021-67270885转11/18930380460

填写时间：2019-08-01

实验结果上报通知：

中环联合认证中心

北京市朝阳区育慧南路1号　邮编：100029　中心网址：http://www.mepcec.com

检测机构名称： 国家建筑材料测试中心

打印

申请编号：	2017ELP-0000001	委托人名称：	北京市红星铁柜有限公司
认证标准：	HJ2547-2016《环境标志技术要求 家具》	认证单元：	[实木类家具]
试验开始时间：*	2017-12-18	试验结束时间：*	2017-12-18
试验报告编号：*	123123	任务编号：	T2017ELP-R-2653448 抽样试验
产品测试依据标准（含版本号，中文）：			
产品测试依据标准（含版本号，英文）：			
样品检验时间：*			
样品检验人：*	吕剑		
其他：			
上报单位负责人：*	吕剑	批准日期：*	2017-12-18

上报单位负责人：*	吕剑	批准日期：*	2017-12-18

检测结果项目：	检测项目： 技术要求： 实测结果： 单项结论：　合格
该申请试验结论：*	不合格　申请退费　二次派组 关于本次结论您可以做出如下选择： 1、退费（退费后该申请终止）　2、二次派组（将会收取二次派组的额外费用，具体费用与项目管理工程师联系）

证书暂停通知：

中环联合认证中心

北京市朝阳区育慧南路1号　邮编：100029　中心网址：http://www.mepcec.com

暂停认证资格通知书

[下载PDF]

hym：

贵公司生产的 HJ2547-2016《环境标志技术要求 家具》 实木类家具产品，于 2019年10月31日通过了中国环境标志产品认证。但由于 未按时缴纳费用;抽样产品不合格，依据认证中心《批准、保持、扩大、缩小、暂停、恢复和撤销/注销认证资格管理程序》和环境标志产品认证证书管理规定，经我公司技术委员会审议，决定暂停贵单位的认证资格（证书号：CEC2019ELP04200853），暂停期限为： 2019年11月18日 至 2019年11月21日。在暂停认证资格期间，贵单位必须停止使用环境标志认证证书和标识，并不得进行任何与认证有关的宣传活动。

证书恢复通知：

中环联合认证中心

北京市朝阳区育慧南路1号　邮编：100029　中心网址：http://www.mepcec.com

恢复认证资格通知书

[下载PDF]

hym：

贵公司生产的 HJ2503-2011《环境标志技术要求 印刷 第一部分 平版印刷》 骑马订书产品，于 至 2019年11月23日期间被暂停中国环境标志产品认证资格。但由于 ，依据认证公司《批准、保持、扩大、缩小、暂停、恢复和撤销/注销认证资格管理程序》和环境标志产品认证证书管理规定， 经我中心技术委员会审议，决定从 2019年11月17日 起恢复贵单位的认证资格（证书号：CEC2019ELP08303746）。从认证资格恢复之日起，贵单位可以使用中国环境标志认证证书和环境标志标识。

2019年11月17日

文件资料不符合通知：

中环联合认证中心

北京市朝阳区育慧南路1号　邮编：100029　中心网址：http://www.mepcec.com

文件资料　不符合　通知

打印

hym/:

您好！您的申请资料（2019ELP-0004243）已收到，经审核存在下述不符合：

不符合信息

文件资料不符合描述：LL

不符合处置：LL

请您按不符合处置要求提供相应的文件资料，谢谢合作。

资料审核工程师： 李彦

联系电话：010-59205966　传真：　Email：2558795680@qq.com

中环联合认证中心

日期：2019-08-20